
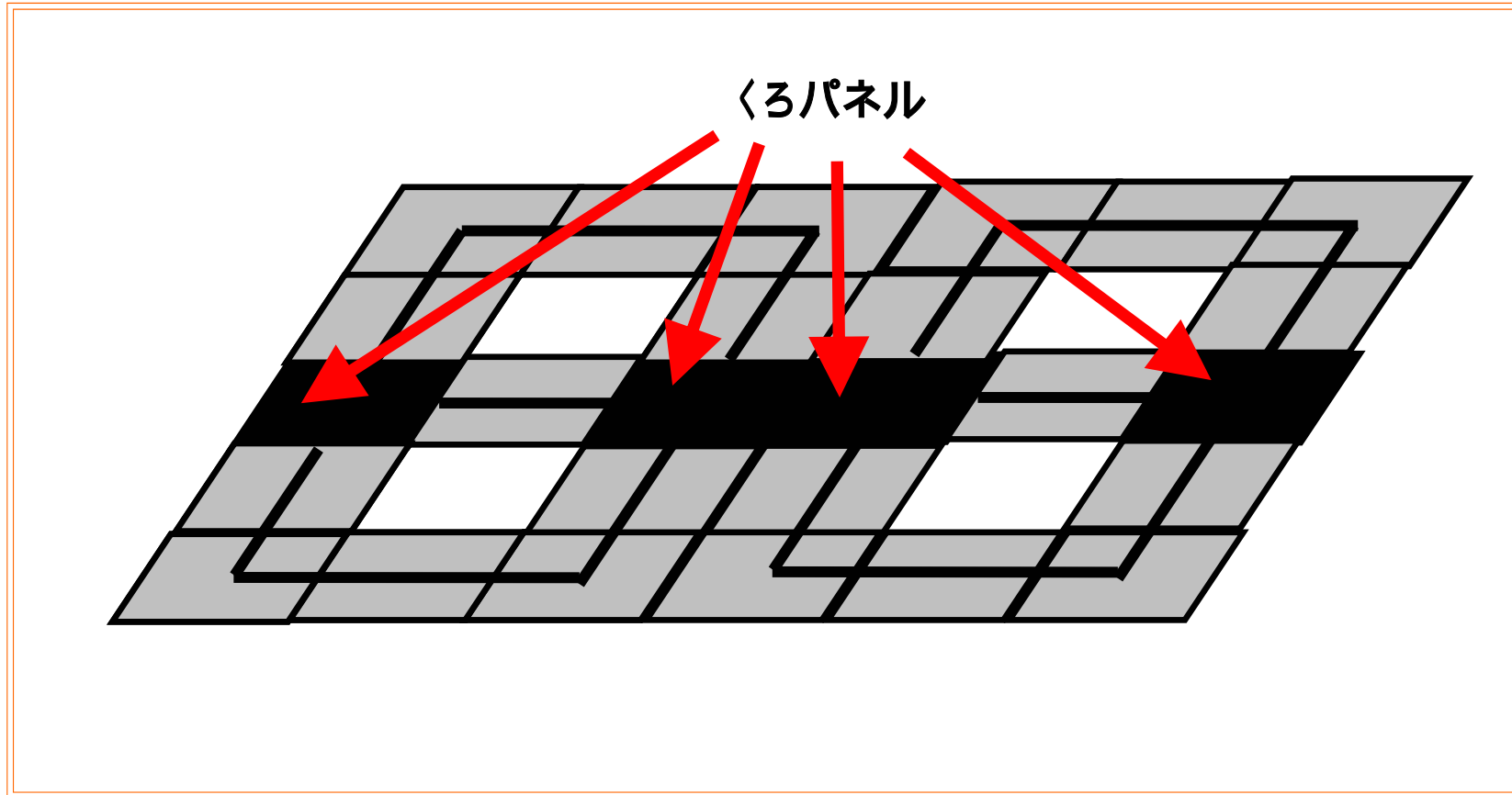


第1回 伊達泰宗杯 梵天丸ロボットコンテスト 【虎の巻】



開催日：2008.3.22
仙台市青葉少年少女発明クラブ

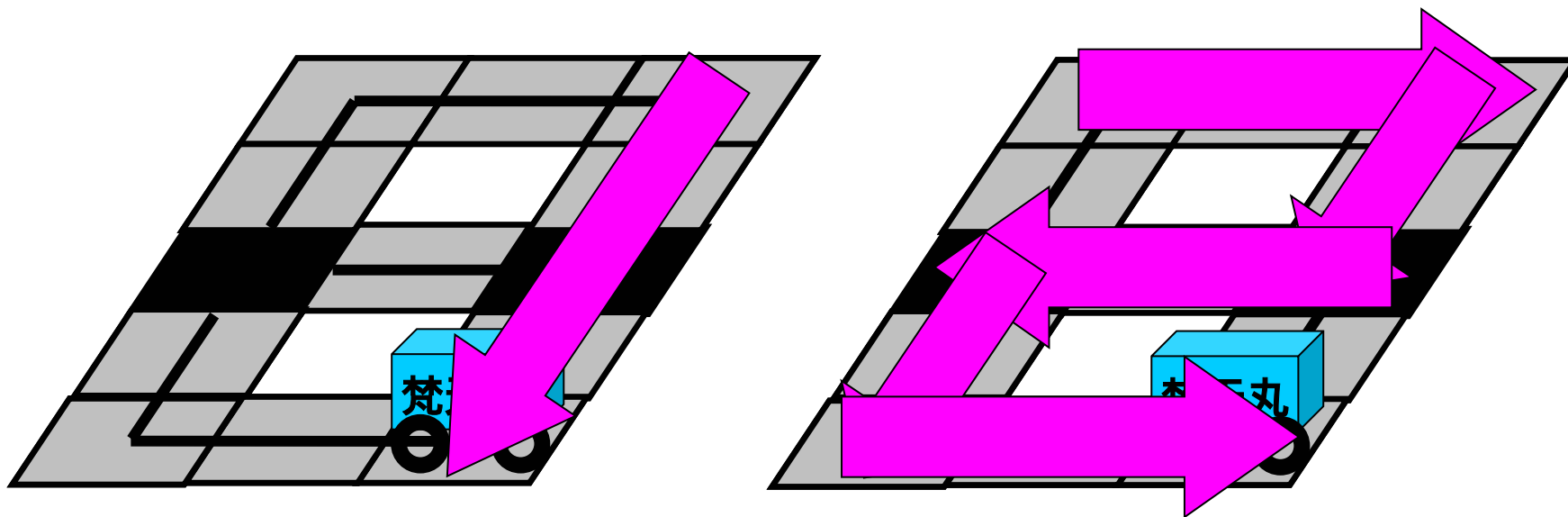
競技場の大きさ



1枚あたり30cm×30cmのパネルを使用する。

梵天丸ロボットコンテストのイメージ ～ チームで2けたの数字を書こう！～


- 「1」を描く
- 「2」を描く



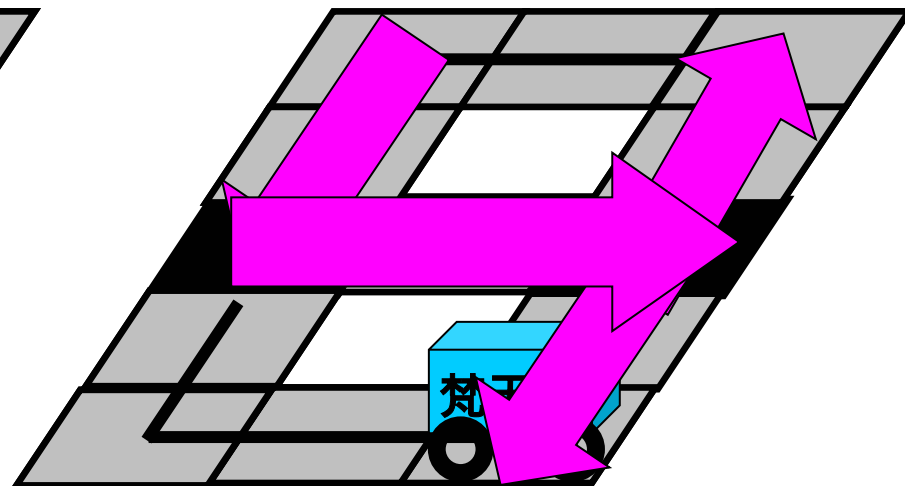
書き順は問わない。

梵天丸ロボットコンテストのイメージ ～ チームで2けたの数字を書こう！～

- ・ 「3」を描く



- ・ 「4」を描く

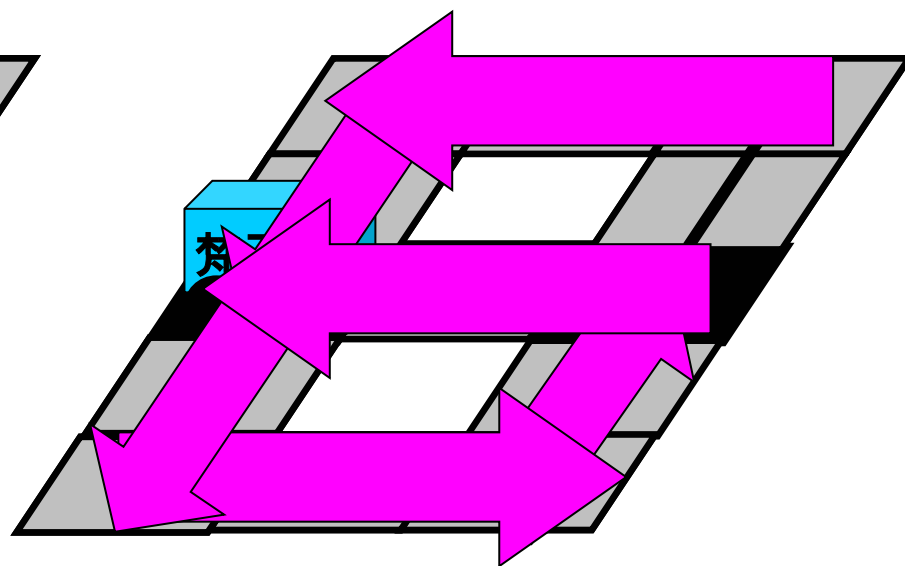
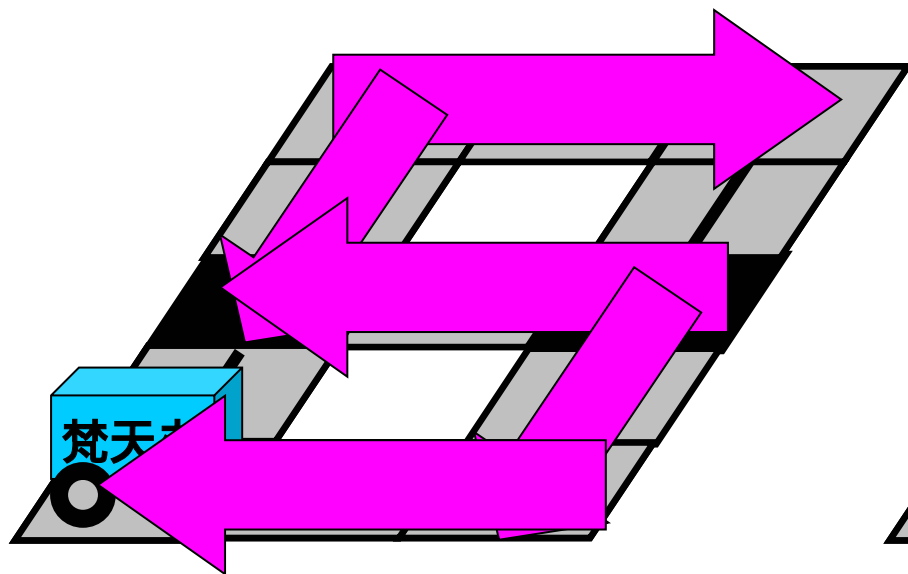


書き順は問わない。

梵天丸ロボットコンテストのイメージ ～ チームで2けたの数字を書こう！～

・「5」を描く

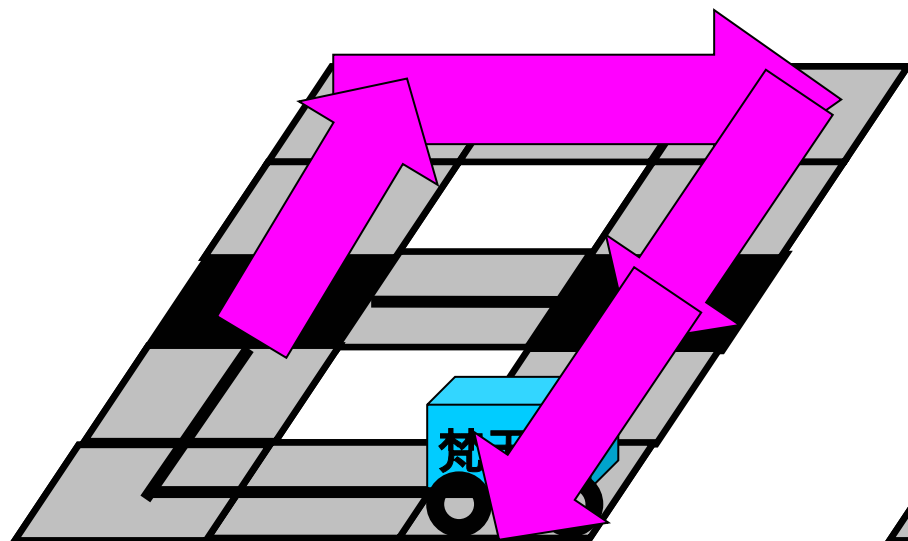
・「6」を描く




書き順は問わない。

梵天丸ロボットコンテストのイメージ ～ チームで2けたの数字を書こう！～

- 「7」を描く



- 「8」を描く

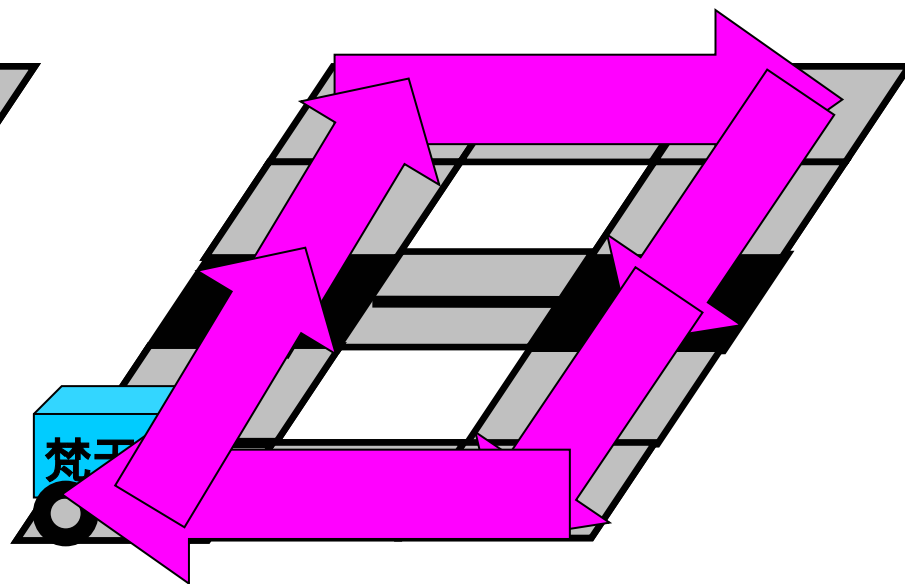
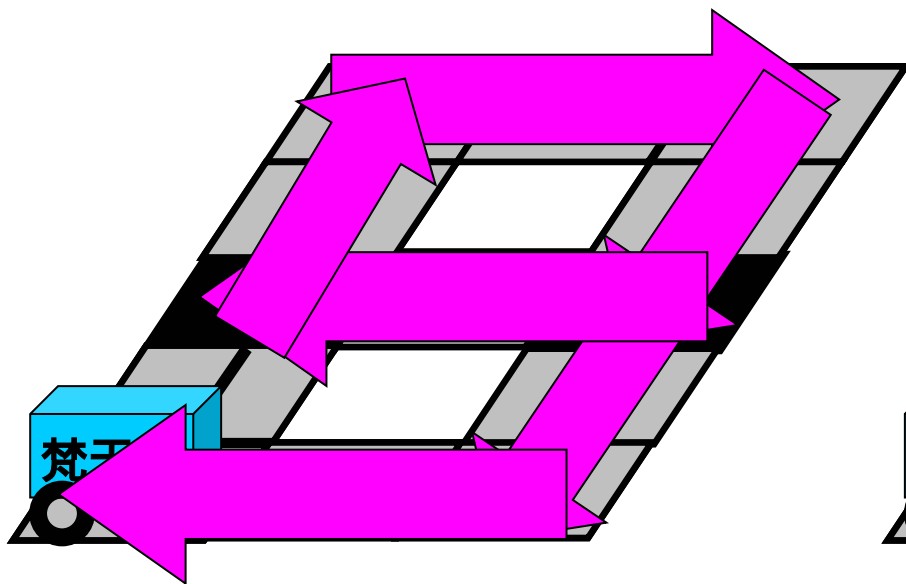


書き順は問わない。

梵天丸ロボットコンテストのイメージ ～ チームで2けたの数字を書こう！～

• 「9」を描く

• 「0」を描く



書き順は問わない。

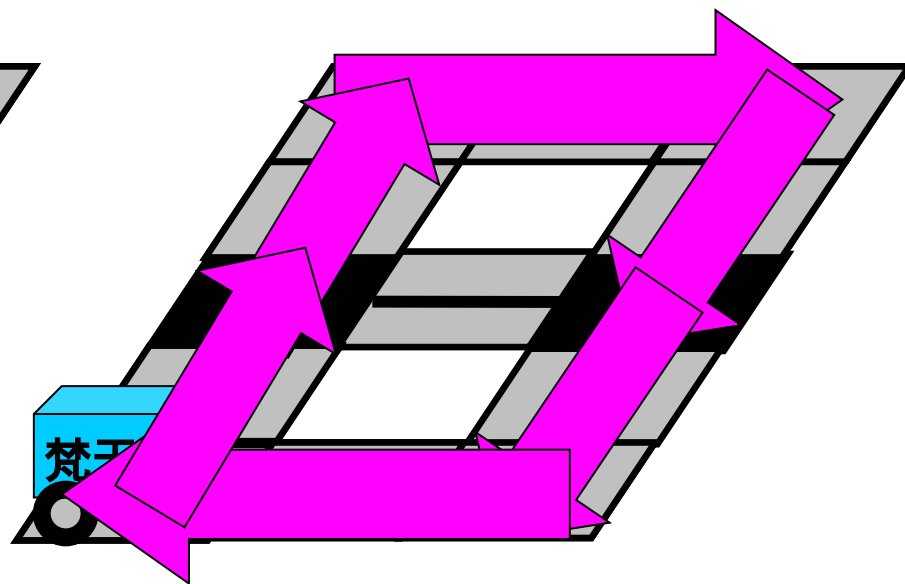
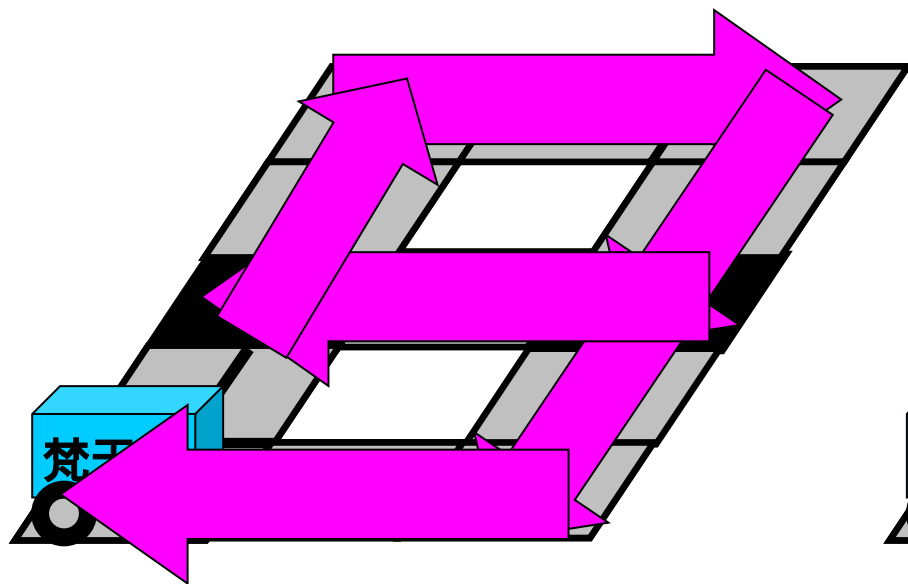
ポイント表

基本ポイント

描く数字	基本ポイント
0	15 point
1	5 point
2	20 point
3	50 point
4	50 point
5	20 point
6	30 point
7	10 point
8	70 point
9	30 point


梵天丸ロボットコンテストのイメージ ～ チームで2けたの数字を書こう！～

- 「90」を描くと・・・



「9」・・・**30 point**

「0」・・・**15 point**



合計 45 point

獲得!

2台とも

完走しないと、

ポイントにはならない!

ポイント表

ペナルティーポイント

- 梵天丸がコースの外に出ってしまった場合
→ ペナルティータイム 1回につき -10ポイント

梵天丸ロボットコンテストのルール

1. 梵天丸ロボットコンテストはチーム対抗戦である。
2. 1チーム走行できる時間は**2分以内**である。
3. 勝敗は「**基本ポイント**」「**ペナルティーポイント**」の合計点で競う。
「ボーナスポイント」はペナルティーがない場合にポイントが加算される。
4. 完走しない場合、「基本ポイント」は加算されない。
5. 1チームリトライ(走りなおし)は**3回まで**とする。
6. 競技が始まったら、完全に停止するまで、梵天丸に手をふれて、補助をしてはいけない。
7. 梵天丸がスタート・ゴールする場所はどこでもよい。
8. チーム内で同じ数字は使ってはいけない。
9. 数字の書き順は問わない。
10. ライン上で方向転換する(Uターンなど)以外はラインレース機能を使用すること。
11. 複数のチームが同ポイントの場合は、走行タイムが早いチームから上位にする。